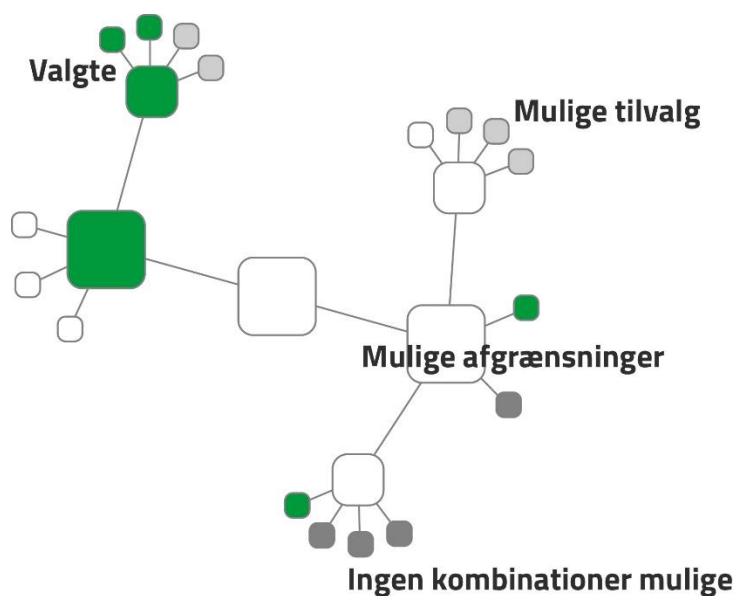


Sådan navigerer du i tabellerne på eSundhed

Denne guide er lavet for at give et overblik over hvilke muligheder der er i forbindelse med de filtervalg, som blandt andet bruges i tabeller. Guiden skal hjælpe til at tabellerne benyttes korrekt, således at du får det specifikke dataudtræk som du ønsker.

Gennemgangen tager udgangspunkt i browseren Google Chrome med operativsystemet Windows 10.

- > Filtrene opererer med farverne *grøn*, *hvid* og *nuancer af grå*. De forskellige farver fortæller hvad der er muligt i forhold til det valg du har taget.
 - > Den *hvide* farve fortæller hvilke valgmuligheder du har.
 - > Den *grønne* farve markerer de valg du har taget.
 - > Den *lysegrå* farve fortæller efterfølgende hvilke muligheder du har på baggrund af de markerede *grønne* valg.
 - > Den *mørkegrå* farve viser hvilke muligheder du IKKE kan foretage på baggrund af de markerede *grønne* valg.



- > Et eksempel på dette kunne være:
 - > Her ses en tabel over *Operationer*.

Begræns operationer

Indikator

Region/Sygehus

Køn

År

Operation

Patienttype

Bopælsregion

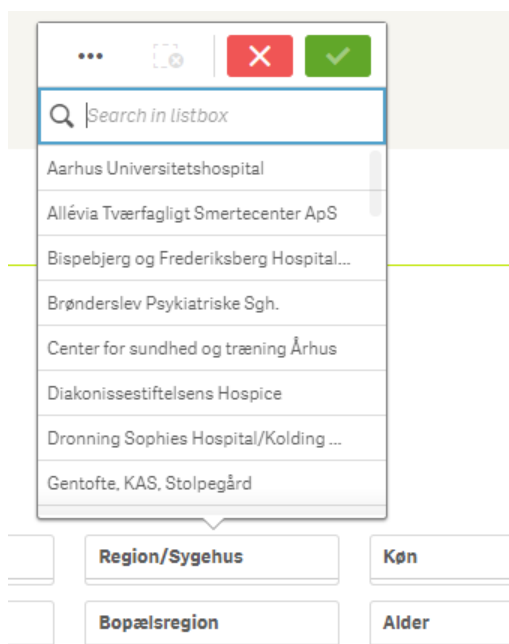
Alder

Operationer

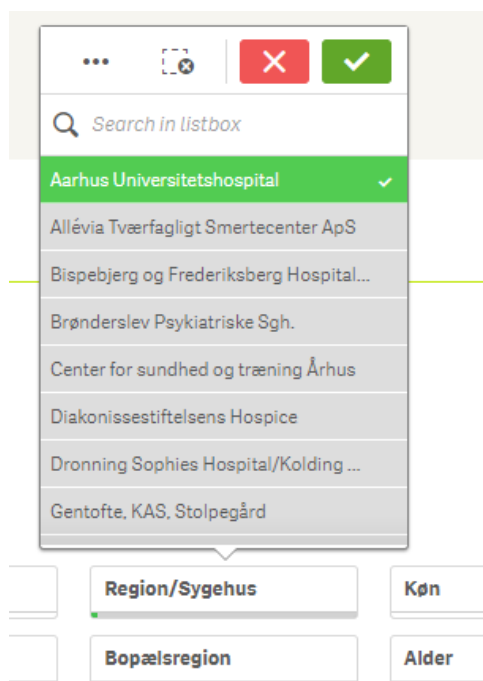
Operation	Region/Sygehus	Patienttype	Indikator	Bopælsregion	Alder	År			
						Køn			
						2013	2014	2015	
						Begge køn	Begge køn	Begge køn	
K Alle operationer	Hele landet	Indlagt	Alle registrerede operationer	Hele Landet	Alle aldre	653.704	655.877	652.201	
				Region Hovedstaden	Alle aldre	200.031	204.212	205.112	
				Region Midtjylland	Alle aldre	141.358	138.427	140.316	
				Region Nordjylland	Alle aldre	61.746	59.001	57.323	
				Region Sjælland	Alle aldre	103.722	106.200	107.082	
				Region Syddanmark	Alle aldre	146.847	148.037	142.368	
				Udland mv.	Alle aldre	6.927	7.089	7.329	
				Vigtigste operationer	Hele Landet	Alle aldre	485.569	482.321	477.906
				Region Hovedstaden	Alle aldre	145.283	146.715	146.879	
				Region	Alle aldre				

Kilde: Landspatientsregisteret, Sundhedsdatastyrelsen

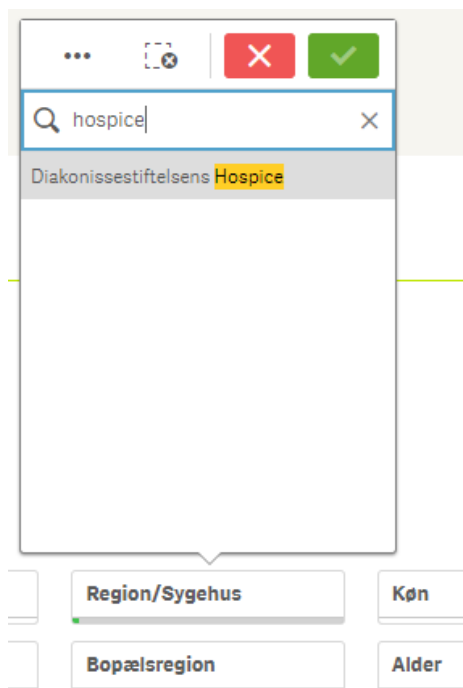
- > Det markerede blå område viser hvilke mulige filtrevalg du har. Hvis du klikker på f.eks. *Region/Sygehus* vil en oversigt over de forskellige regioner og sygehuse vise sig.



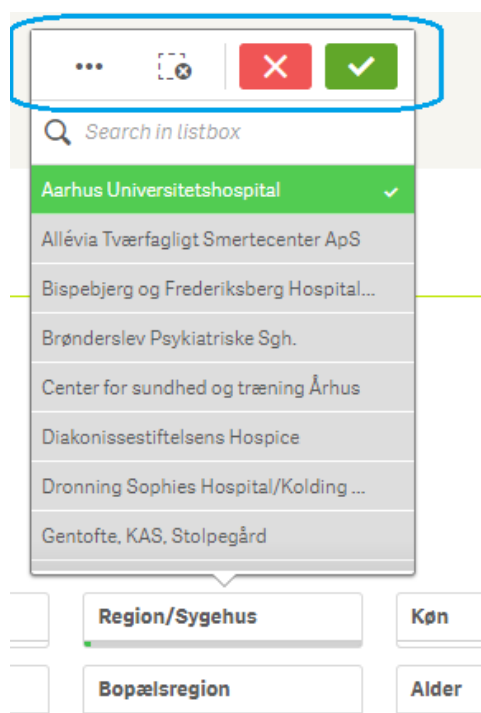
- > Her er det muligt i listen at markere én eller flere valgmuligheder. Øverst er der mulighed for at fremsøge én specifik valgmulighed. Når der foretages et valg, vil det markerede valg blive *grøn*, her *Aarhus Universitetshospital*. Andre mulige valg vil derefter blive *lysegrå*.



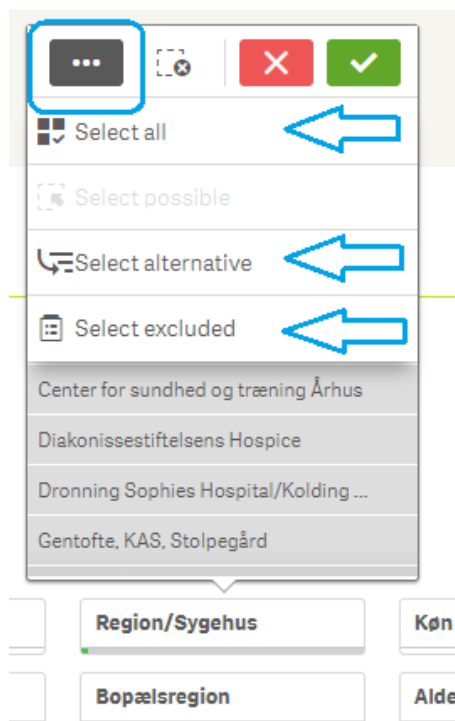
- > I søgefunktionen er det muligt at fremsøge de forskellige sygehuse og regioner, her er der søgt på *Hospice*.






- > I det markerede område ses der 4 muligheder:

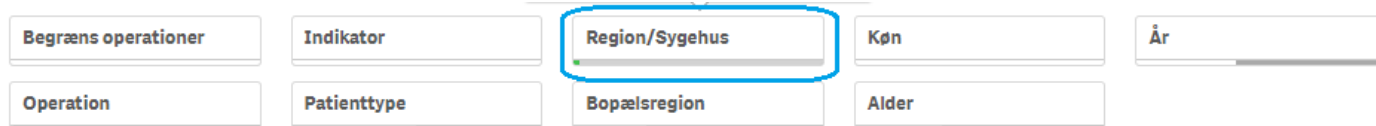


- > De tre prikker giver dig mulighed for at udvide dit valg:



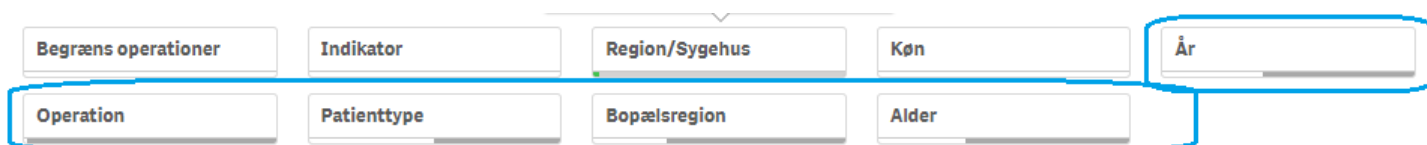
- > Ikonet  betyder at man sletter alle allerede markerede valg.
- > Ikonet  betyder at man lukker filteret og at dit markerede valg IKKE gemmes.
- > Ikonet  betyder at man accepteret de markerede valg.

- > Alle filtrene vil nu tilpasse sig dit *grønne* valg, og du kan nu se hvilke begrænsninger det giver i de forskellige filtre på oversigten.



A screenshot of a filter interface with two rows of buttons. The top row contains 'Begræns operationer', 'Indikator', 'Region/Sygehus', 'Køn', and 'År'. The bottom row contains 'Operation', 'Patienttype', 'Bopælsregion', and 'Alder'. The 'Region/Sygehus' button is highlighted with a blue border.

- > Her ses den *grønne* markering du lige har foretaget. I samme kategori ses nu en *lysegrå* farve, som indikerer at der også kan foretages andre muligheder i forbindelse med det *grønne* valg.



A screenshot of the same filter interface. The 'År' button in the top row and the entire bottom row ('Operation', 'Patienttype', 'Bopælsregion', 'Alder') are highlighted with a blue border.

- > I de markerede kategorier ses en *mørkegrå* farve, som indikerer at der er muligheder der IKKE længere kan vælges i kombination med det *grønne* valg.

- > Når der trykkes på f.eks. *Alder*, vil det se sådan ud:



- > Her ses det at nogle aldersgrupper er markeret med *mørkegrå*, hvilket betyder at disse IKKE kan vælges i kombination med *Aarhus Universitetshospital*.

- Når du er færdig med at foretage de ønskede valg i filtrene, er det muligt at om-arrangere de markerede filtre så du kan udtrække specifik data.

Operationer

						2013	2017
						Begge køn	Begge køn
K Alle operationer	Aarhus Universitetshospital	Indlagt	Alle registrerede operationer	Hele Landet	Alle aldre	<5	-
				Region Midtjylland	Alle aldre	<5	-
			Vigtigste operationer	Hele Landet	Alle aldre	<5	-
				Region Midtjylland	Alle aldre	<5	-
		Ambulant	Alle registrerede operationer	Hele Landet	Alle aldre	<5	6
				Region Midtjylland	Alle aldre	<5	6
			Vigtigste operationer	Hele Landet	Alle aldre	<5	5
				Region Midtjylland	Alle aldre	<5	5

- Hvis du ønsker at se specifikt på f.eks. *Indikator* og *Køn*, kan disse blot trækkes til det markerede område med musen.

Operationer

						Alle registrerede operationer	Vigtigste operationer
						Begge køn	Begge køn
K Alle operationer	Aarhus Universitetshospital	Indlagt	Alle aldre	2013	Hele Landet	<5	<5
					Region Midtjylland	<5	<5
		Ambulant	Alle aldre	2013	Hele Landet	<5	<5
					Region Midtjylland	<5	<5
			2017	Hele Landet	6	5	
				Region Midtjylland	6	5	