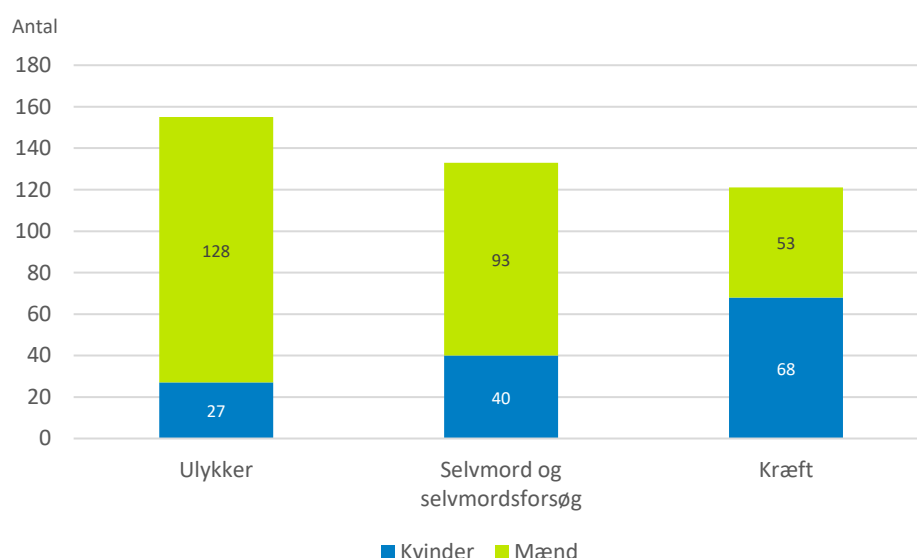


Ulykker er hyppigste dødsårsag blandt 20-39 årige

I 2020 døde 633 personer i alderen 20-39 år, heraf 207 kvinder og 426 mænd. Denne aldersgruppe adskiller sig fra de øvrige aldersgrupper, når det kommer til de hyppigste dødsårsager. Hvor kræft er den hyppigste dødsårsag blandt personer over 40 år, er det særligt de unaturlige dødsårsager, der præger billedet for de 20-39 årige - de tre hyppigste dødsårsager for denne gruppe i 2020 er ulykker, selvmord og selvmordsforsøg og kræft, *Jf.* Figur 1. Disse udgør samlet set 62 procent af dødsfaldene for aldersgruppen, og har været de tre hyppigste dødsårsager i over ti år.

Figur 1 De tre hyppigste dødsårsager for aldersgruppen 20-39 årige fordelt på køn, 2020



Kilde: Dødsårsagsregisteret, Sundhedsdatastyrelsen.

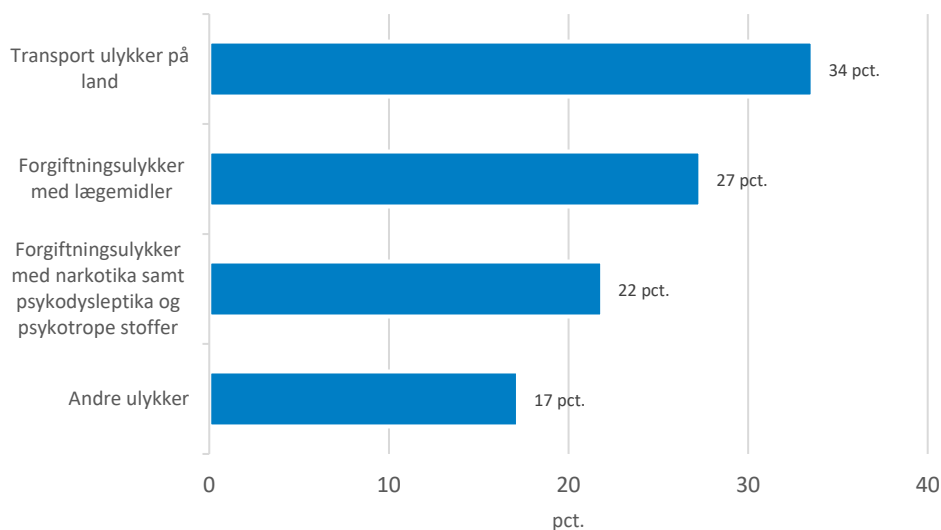
Note: Denne opgørelse bygger på dødsattester, der er udstedt på personer med et validt dansk CPR-nummer og fast bopæl i Danmark. Opgørelsen omfatter ikke personer, der er døde i udlandet, samt personer uden fast bopæl i Danmark. Personer med fast bopæl i Danmark defineres som personer med en gyldig adresse på dødstidspunktet. Personer med en administrativ kommune kode indgår ikke.

Figuren bygger på den tilgrundliggende dødsårsag. Der er anvendt en ny metode til opgørelse af antal dødsfald, se dokumentation på eSundhed.dk.

Flest mænd døde af transportulykker og flest kvinder døde af brystkræft

Der er forskel på kvinder og mænd, når man ser på kønsfordelingen af dødsårsagerne. Størstedelen af dødsfald grundet ulykker samt selvmord og selvmordsforsøg er sket for unge mænd, *Jf. Figur 1*. De hyppigste dødsfald forårsaget af ulykker blandt unge mænd er transportulykker på land, forgiftningsulykker med lægemidler og forgiftningsulykker med narkotika samt psykodysleptika og psykotrope stoffer, *Jf. Figur 2*. Kræft er den hyppigste dødsårsag blandt kvinderne i aldersgruppen, *Jf. Figur 1*. Her udgør brystkræft størstedelen af dødsfaldene, efterfulgt af kræft i livmoderhals, *Jf. Figur 3*.

Figur 2 Den procentvise fordeling af ulykkestyper ud af dødfald grundet ulykker for mænd i alderen 20-39 år, 2020.

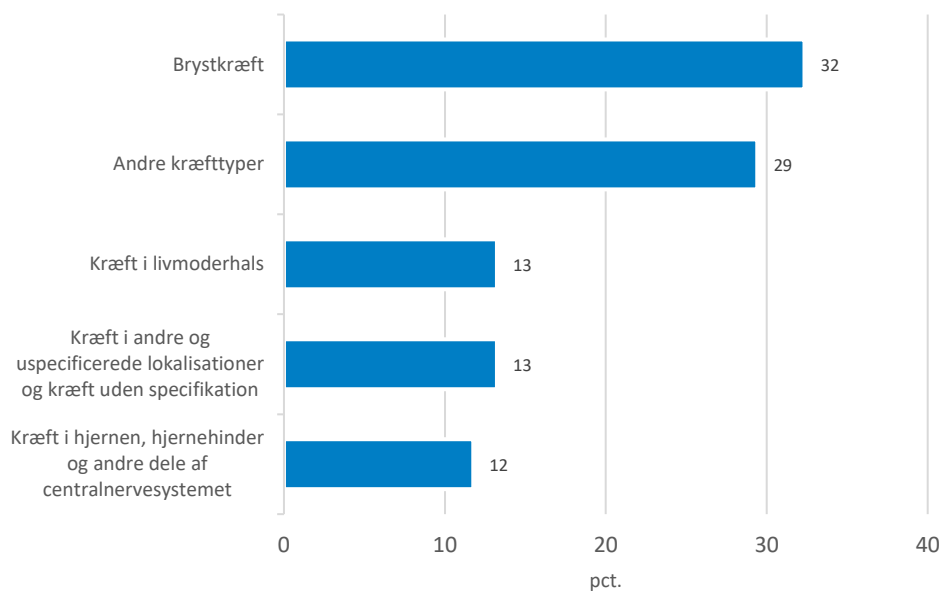


Kilde: Dødsårsagsregisteret, Sundhedsdatastyrelsen.

Note: Denne opgørelse bygger på dødsattester, der er udstedt på personer med et validt dansk CPR-nummer og fast bopæl i Danmark. Opgørelsen omfatter ikke personer, der er døde i udlandet, samt personer uden fast bopæl i Danmark. Personer med fast bopæl i Danmark defineres som personer med en gyldig adresse på dødstidspunktet. Personer med en administrativ kommune kode indgår ikke.

Figuren bygger på den til grundliggende dødsårsag. Der er anvendt en ny metode til opgørelse af antal dødsfald, og tallene kan derfor afvige fra tidligere opgørelser. Se dokumentation på eSundhed.dk.

Figur 3 Den procentvise fordeling af kræfttyper ud af dødfald grundet kræft for kvinder i alderen 20-39 år, 2020.



Kilde: Dødsårsagsregisteret, Sundhedsdatastyrelsen.

Note: Denne opgørelse bygger på dødsattester, der er udstedt på personer med et validt dansk CPR-nummer og fast bopæl i Danmark. Opgørelsen omfatter ikke personer, der er døde i udlandet, samt personer uden fast bopæl i Danmark. Personer med fast bopæl i Danmark defineres som personer med en gyldig adresse på dødstidspunktet. Personer med en administrativ kommune kode indgår ikke.

Figuren bygger på den tilgrundliggende dødsårsag. Der er anvendt en ny metode til opgørelse af antal dødsfald, se dokumentation på eSundhed.dk.