

## Ny udgave af Mit Sygehusvalg den 20/01

Den 20/01, om eftermiddagen, vil man blive ledt ind på en ny udgave af Mit Sygehusvalg, hvis man tilgår siderne [www.mitsygehusvalg.dk](http://www.mitsygehusvalg.dk), [www.venteinfo.dk](http://www.venteinfo.dk), [www.ventetid.dk](http://www.ventetid.dk), eller [www.ventetider.dk](http://www.ventetider.dk).

Grundet forskellige måder teleselskaber opererer med DNS (Hierarki der oversætter domæne-navne til ip-adresser), kan der gå op til 24 timer før skiftet er synligt for alle. Hvor hurtigt det går, kommer an på ens teleudbyder.

Dette dokument vil gennemgå ændringer i funktionaliteter på siden og de forbehold man skal tage som bruger af siden.

## Indhold

Ny udgave af Mit Sygehusvalg den 20/01 .....	1
Baggrunden for den nye udgave .....	3
Mitsygehusvalg.dk på eSundhed.dk.....	3
Opdatering af data på Mit Sygehusvalg .....	4
Funktionsændringer og opmærksomhedspunkter .....	4
Nye funktioner.....	4
Ændringer .....	4
Opmærksomhedspunkter .....	5
Funktioner der ikke overføres .....	5
Formatering af data.....	6
Tilfredshedsmålinger .....	6
Afstandsregning .....	7
Spørgsmål.....	7

## Baggrunden for den nye udgave

Der lanceres en ny udgave af Mit Sygehusvalg. Sundhedsdatastyrelsen vil altid være i en proces hvor systemer og sider opgraderes og moderniseres. Den nye udgave af Mit Sygehusvalg er blot en på rækken. Derudover er den nye udgave blevet en integreret del af [www.eSundhed.dk](http://www.eSundhed.dk). Dette betyder, at vi i højere grad har mulighed for løbende at lave opdateringer af siden og give information til brugerne.

## Mitsygehusvalg.dk på eSundhed.dk

Fremover vil der ikke stå [www.mitsygehusvalg.dk](http://www.mitsygehusvalg.dk) i din URL øverst i browseren, når du bevæger dig rundt på siden. Dette er fordi Mit Sygehusvalg er blevet en mere integreret del af eSundhed, på lige fod med andre opgørelser mm på siden.


Mit Sygehusvalg vil ligge på siden [www.esundhed.dk/Emner/Patienter-og-sygehuse/MitSygehusvalg](http://www.esundhed.dk/Emner/Patienter-og-sygehuse/MitSygehusvalg), som en underside på eSundhed. Som et eksempel; hvis jeg vælger at ville se på behandlingen 'Grå stær' og vælger 'Jeg har ret til det udvidede frie sygehusvalg', vælger postnummeret 5000 og alle regioner, får jeg URL'en:

<https://esundhed.dk/Emner/Patienter-og-sygehuse/MitSygehusvalg?trementId=132&organizationGroupId=2&regionId=1,2,3,4,5&postalFrom=5000>

På den gamle udgave af Mit Sygehusvalg, ville den se sådan ud:

<https://mitsygehusvalg.dk/resultat.html?nordjylland=on&sj%C3%A6lland=on&midtjylland=on&hovedstaden=on&syddan-mark=on&postCode=5000&treatmentId=87&type=pri-vate&time=timeAll&amountPatient=on&first=on>

Du kan se du er på den nye udgave ud fra logoet i øverste venstre hjørne:



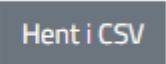
## Opdatering af data på Mit Sygehusvalg

Data på Mit Sygehusvalg opdateres hvert døgn, kl 23:00. Der er en proces i gang, ift. at opdatere ventetider flere gange om dagen.

## Funktionsændringer og opmærksomhedspunkter

### Nye funktioner

- > Du kan eksportere dine resultater til en excel- eller csv-fil ved at trykke på de dertilhørende



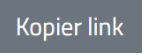
knapper:

- > Det er muligt at vise alle kolonner på samme tid. Så kan man både se ventetider, tilfreds-hedsmålinger, opdateringsdato og afstand samtidig.
- > Der er nu en markør for om et sygehus/klinik er offentlig eller privat:



- > Da Mit Sygehusvalg bliver en integreret del af eSundhed, arver Mit Sygehusvalg også nogle funktioner fra eSundhed. Hvis du opretter en email-profil på eSundhed, kan du fx abonnere på email-notifikationer, som fortæller hvis der sker ændringer på Mit Sygehusvalg.

### Ændringer

- > Du kan nu kopiere et link til den søgning du har lavet med alle dertilhørende filtervalg *både* ved at trykke på knappen:  og at kopiere selve linket i stien øverst i din browser.
- > Man kan lave en ny søgning direkte på resultatsiden.
- > Under "For sundhedsprofessionelle" kan man se alle de behandlinger man har valgt, som en liste øverst i søgeresultatet.

- Filtreringen af indholdet på siden er nu delt op i to. En for de overordnede filtre i toppen og en lige over tabellen til at styre hvilke kolonner der vises i tabellen.
- Der vises tilfredshedsmålinger for flere sygehuse/klinikker på Mit Sygehusvalg nu.
- Der er afstandsmåling på en nye udgave. Se hvordan dette er udregnet i kapitlet Formatering af Data.
- Under "For sundhedsprofessionelle": Når man vælger flere behandlinger vil kolonnen "Behandling" være låst. Dette vil sige, at man nu kun sorterer uafhængigt af behandling. Man kan se kolonnen er låst med en lille hængelås.
- Under "For sundhedsprofessionelle" er filteret åbent hele tiden som standard.
- Det er muligt, at lave multisortering i sin resultatvisning, ved at holde SHIFT inde, når man trykker på kolonnenavnene.
- Mit Sygehusvalg husker ens Filter- og Filtrér-valg i hele ens session.

## Opmærksomhedspunkter

- Den nye version af Mit Sygehusvalg har en anderledes struktur ift. deling af links end det gamle Mit Sygehusvalg. Hvis der i din organisation er gemt dybe links til fx en behandling, skal disse *ændres*.
- Vægtningen af opgørelserne som står til grund for de tre forskellige tilfredshedsmålinger ("Overordnet patienttilfredshed", "Tilfredshed med patientinvolvering" og "Tilfredshed med personalet") er ændret. Se under "Formatering af data".
- Ift. opgørelsen "Ventetid til behandling", kan der være indberettet både en "ventetid til ambulant behandling" og "ventetid til behandling ved indlæggelse". I disse tilfælde vises den længste ventetid. Førhen var det den korteste.
- Indberetninger der er mere end én måned gammel bliver ikke markeret med rødt. Dette forventes dog, at blive markeret igen ved næste opdatering.

## Funktioner der ikke overføres

Nogle funktioner vil ikke være tilgængelige på den nye udgave af Mit Sygehusvalg.

- Funktionen "Vis på kort", som viste et kort integreret på siden, findes ikke længere. Det er dog stadig muligt at se afstand i tabellen. Under hver sygehus/klinik kan man også trykke på "Vis kort"; her åbnes et nyt vindue hvor man kan finde sygehuset/klinikken på et kort.
- Kolonnen "Antal patienter pr. år" videreføres ikke. Kolonne beregnes ud fra Landspatientregisteret (LPR). Da det ikke er muligt, at trække data fra LPR3 endnu, vises kolonnen ikke, da det ikke er muligt at vise opdaterede tal. Kolonnen indføres igen, når det er muligt at trække data fra LPR. Du kan læse mere om status for LPR3 på [Sundhedsdatastyrelsens hjemmeside](#).

## Formatering af data

Der vil altid være en vis form for transformation af data, når det skal udstilles. Vi vil kort beskrive nogle af disse transformationer her.

### Tilfredshedsmålinger

På Mit Sygehusvalg vises hhv. ventetider og tilfredshedsmålinger. Alle sygehuse/klinikker, hvor der er registreret ventetider vises på Mit Sygehusvalg. Tilfredshedsmålinger vises kun for de sygehuse/klinikker, hvor der også er indberettet ventetid. Der er derfor nogle tilfredshedsmålinger som ikke bliver vist.

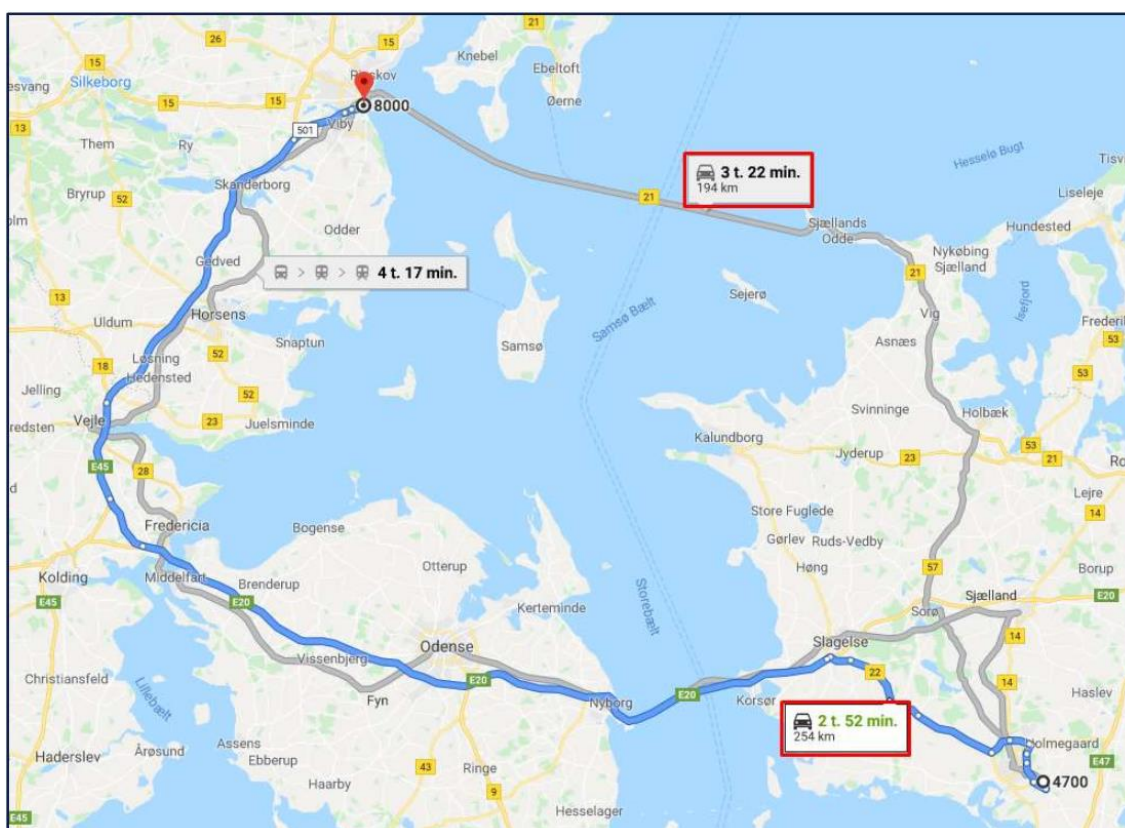
For at sikre, at så mange tilfredshedsmålinger bliver vist som muligt, vil nogle tilfredshedsmålinger blive op-arvet fra én afdeling som ikke vises på Mit Sygehusvalg, til én der gør. Op-arvninger sker med udgangspunkt i et vægtet gennemsnit for de underliggende afdelinger. Såfremt afdelingen har et resultat benyttes dette uden hensyntagen til underliggende resultater.

For de tre tilfredshedsmålinger "Overordnet patienttilfredshed", "Tilfredshed med patientinvolvering" og "Tilfredshed med personalet" er vægtningen af data opgjort anderledes i den nye udgave af Mit Sygehusvalg. For en given undersøgelse eller behandling (fx grå stær), kan det derfor forekomme, at der findes to opgørelser for 'tilfredshed med patientinvolvering' – én opgørelse for planlagt indlagte patienter og én opgørelse for patienter, der har haft et ambulantly besøg. I sådanne tilfælde vises et vægtet gennemsnit af de to opgørelser (dvs. at opgørelserne vægtes alt efter antallet af patienter i opgørelsen). Førhen blev kun den opgørelse med fleste patienter vist.

## Afstandsberegning

Afstandsberegningen er udarbejdet med udgangspunkt i geografiske datapunkter for adresser i det danske BBR register. Afstandsberegningen er lavet fra postnummer til postnummer – og den geografiske værdi der er benyttet er medianen for de respektive adressepunkter i de enkelte postnumre. Afstandsberegningen er derfor med en vis usikkerhed, men er udtryk for en gennemsnitlig afstand mellem de to medianer i postnumrene.

Afstanden mellem de to geopunkter er lavet med udgangspunkt i at man benytter 'bil' og uden hensyntagning til igangværende infrastrukturelle ændringer (vejarbejde, lukkede veje etc.) – der benyttes den hurtigste rute og ikke nødvendigvis den korteste rute. Eksempelvis mellem Sjælland og Jylland kan der være visse tilfælde hvor den korteste rute er langsommere end en længere rute (postnummer 4700 til 8000 vil det være korteste at sejle mellem Sjællands Odde og Århus – men hurtigst at køre via Odense). Eksemplet er vist i nedenstående figur.



## Spørgsmål

Hvis der efter en gennemgang af dette dokument opstår spørgsmål til brugergrænsefladen på [www.mitsygehusvalg.dk](http://www.mitsygehusvalg.dk), kan du sende en mail til Sundhedsdatastyrelsen på [eSundhed@sundhedsdata.dk](mailto:eSundhed@sundhedsdata.dk).