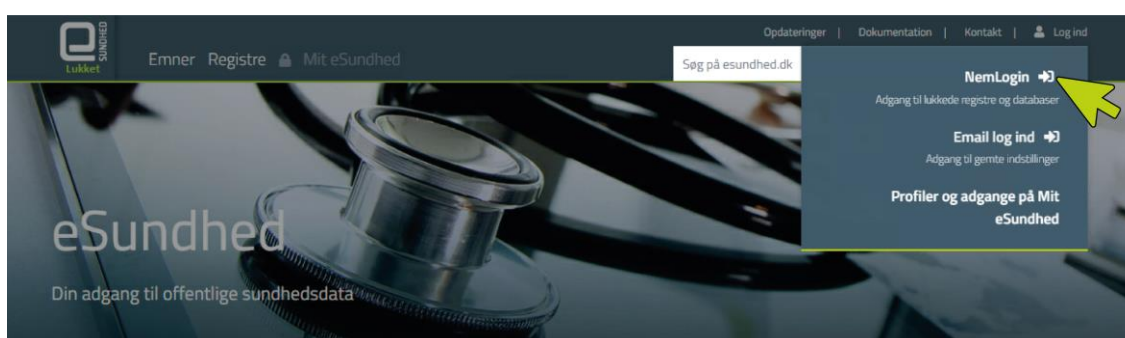


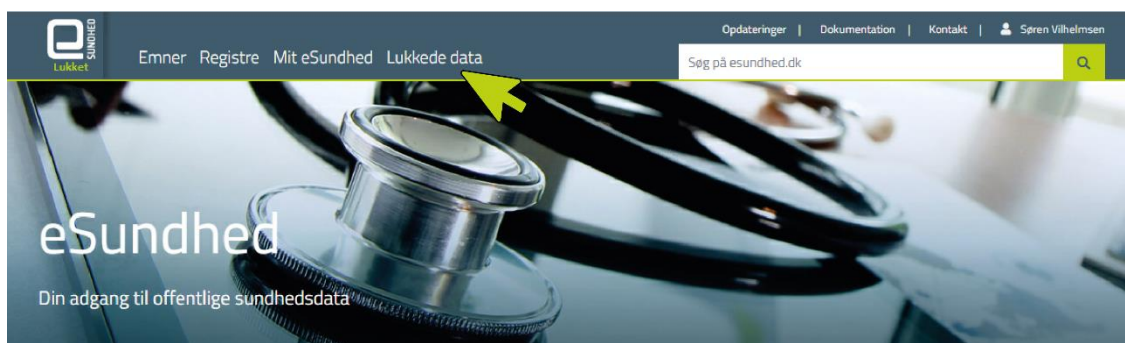
Sådan logger du på ordiprax+ som KiAP

Log på ordiprax+

- > Tilgå lukket eSundhed: <https://esundhed.sds.dsdn.dk> via din browser (helst Google Chrome), når du er forbundet til Sundhedsdatanettet. Du kan også komme til lukket eSundhed via esundhed.dk. Her skal du blot trykke på 'Adgang til lukkede data' og trykke på linket 'Lukket eSundhed'.
- > Klik på menupunktet Log ind. Den åbnes, og her vælger du *Nem-Login*.



- > Når du er logget ind med din medarbejdersignatur under Nøglefil, bliver du mødt af et nyt menupunkt i topbaren 'Lukkede data'.



- > Når du trykker på Lukkede data, vil der folde sig en menu ud. Under aggregerede data kan du vælge de forskellige temaer som Antibiotika og Afhængighedsskabende lægemidler. Som KiAP medarbejder har du to udgaver af hvert tema. Den udgave som lægerne ser, og den udgave som lægemiddelkonsulenterne ser.
- > Hvert tema har nedenstående inddeling (senere tilføjes en side med nationalt data). I lægeudgaven står der "Min praksis" og "Min klynge".

Oversigt liste

Vis kun min data

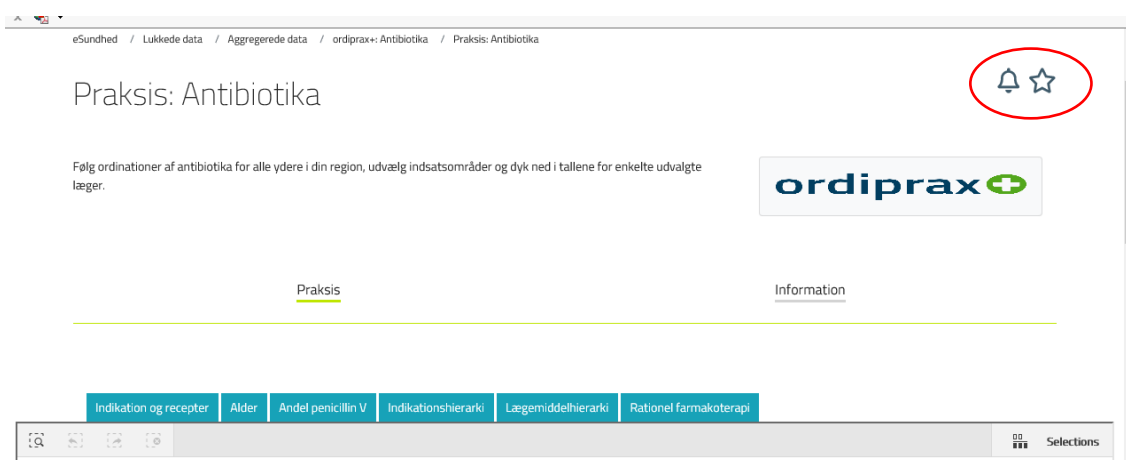


Praksis:
Afhængighedsskabende
lægemidler
Adgang for regionale
lægemiddelkonsulenter til data for praksis
[Se mere →](#)



Klynger:
Afhængighedsskabende
lægemidler
Adgang for regionale
lægemiddelkonsulenter til data for klynger
[Se mere →](#)

- > Det er muligt at vælge favoritter, så udvalgte eller alle sider kommer på forsiden på lukket eSundhed. Derved slipper du for et par steps, når du fremover skal bruge ordiprax+.



- > Tryk på stjernen. Derefter vil siden fremover kunne vælges på forsiden. Se nedenstående.



Sådan får du adgang til lukket eSundhed

ordiprax+ for KiAP ligger på lukket eSundhed. For at få adgang til lukket eSundhed skal du have:

- › Adgang til Sundhedsdatanettet
- › Indgået en aftale med eSundhed i Sundhedsdatanettets aftalesystem
- › Tildelt roller og rettigheder

For at se, om du har adgang til Sundhedsdatanettet, kan du forsøge at tilgå:

- › www-test.netic.dsdn.dk eller direkte på IP-adressen 195.80.253.78.

KiAP har allerede adgang til Sundhedsdatanettet. Kontakt din support, hvis du ikke mener, at du har adgang til Sundhedsdatanettet. Som medarbejder skal du have en medarbejdersignatur (MOCES) gennem KiAP og tildeles roller til eSundhed for at få adgang til ordiprax+.

- › Log ind på <https://sebanmod.nsi.dk/Default.aspx> med din medarbejdersignatur og skriv, at du skal have rollen eSuKiap under eSundhed applikationen
- › Alternativt kan du skrive til din servicedesk og bede om at få tildelt rollen eSuKiap under applikationen eSundhed i SEB

Support

Kontakt servicedesk@ssi.dk, hvis du har problemer med adgang, som KiAP ikke kan hjælpe med.