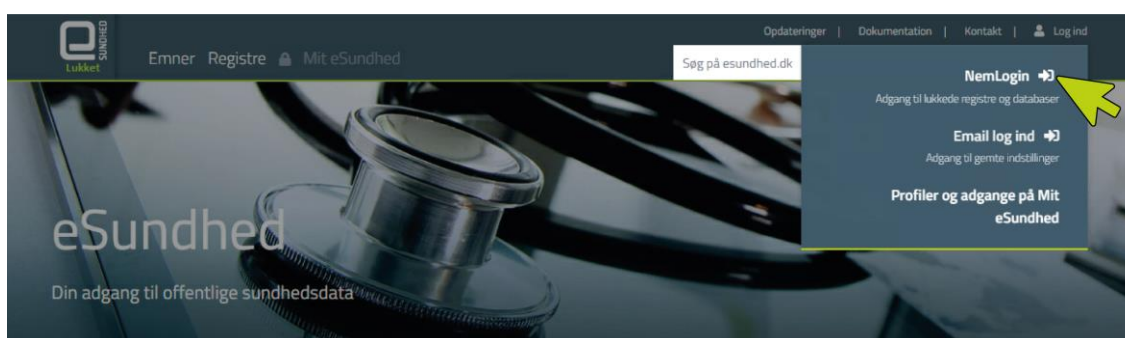


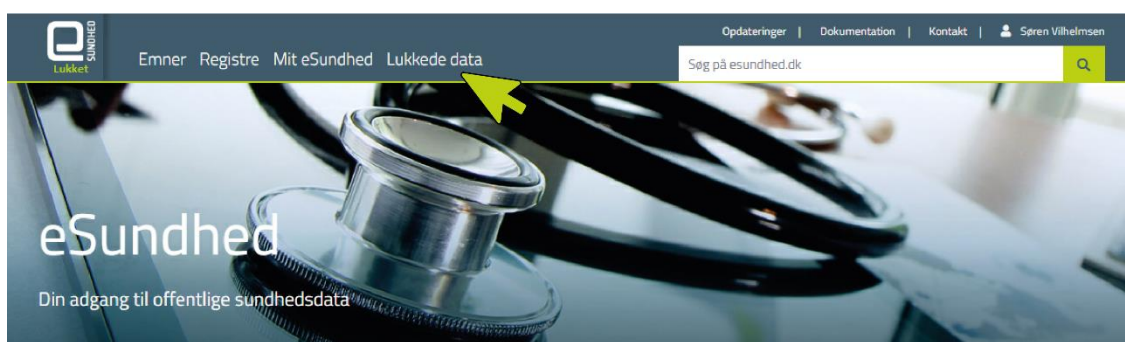
## Sådan logger du på ordiprax+ som lægemiddelkonsulent

### Log på ordiprax+

- Tilgå lukket eSundhed: <https://esundhed.sds.dsdn.dk> via din browser (helst Google Chrome), når du er forbundet til Sundhedsdatanettet. Du kan også komme til lukket eSundhed via [esundhed.dk](https://esundhed.dk). Her skal du blot trykke på 'Adgang til lukkede data' og trykke på linket 'Lukket eSundhed'.
- Klik på menupunktet Log ind. Den åbnes, og her vælger du *Nem-Login*.



- Når du er logget ind med din medarbejdersignatur under Nøglefil, bliver du mødt af et nyt menupunkt i topbaren 'Lukkede data'.



- Når du trykker på Lukkede data, vil der folde sig en menu ud. Under aggregerede data kan du vælge de forskellige temaer som Antibiotika og Afhængighedsskabende lægemidler.
- Hvert tema har nedenstående inddeling (senere tilføjes en side med nationalt data).

Oversigt liste

Vis kun min data



**Praksis:**  
Afhængighedsskabende  
lægemidler

Adgang for regionale  
lægemiddelkonsulenter til data for praksis

[Se mere →](#)

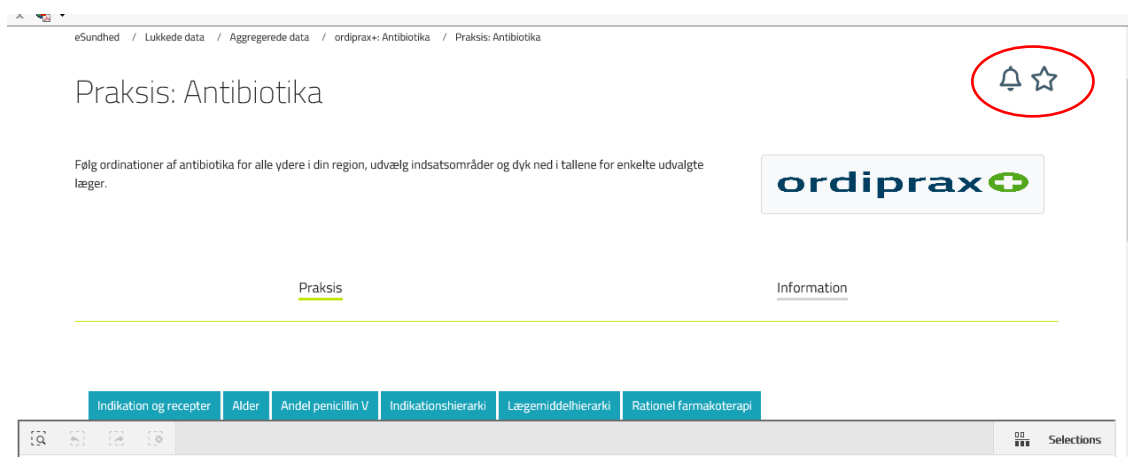


**Klynger:**  
Afhængighedsskabende  
lægemidler

Adgang for regionale  
lægemiddelkonsulenter til data for klynger

[Se mere →](#)

- > Det er muligt at vælge favoritter, så udvalgte eller alle sider kommer på forsiden på lukket eSundhed. Derved slipper du for et par steps, når du fremover skal bruge ordiprax+.



- > Tryk på stjernen. Derefter vil siden fremover kunne vælges på forsiden. Se nedenstående.



## Sådan får du adgang til lukket eSundhed

ordiprax+ for lægemiddelkonsulenter ligger på lukket eSundhed. For at få adgang til lukket eSundhed skal du have:

- > Adgang til Sundhedsdatanettet
- > Indgået en aftale med eSundhed i Sundhedsdatanettets aftalesystem

› Tildelt roller og rettigheder

For at se, om du har adgang til Sundhedsdatanettet, kan du forsøge at tilgå:

- › [www-test.netic.dsdn.dk](http://www-test.netic.dsdn.dk) eller direkte på IP-adressen 195.80.253.78.

Regioner har allerede adgang til Sundhedsdatanettet. Kontakt din servicedesk, hvis regionen ikke har adgang til lukket eSundhed. Lægemedelkonsulenter skal have en medarbejdersignatur (MOCES) gennem regionen og tildeles roller til eSundhed for at få adgang til ordiprax+.

- › Log ind på <https://sebanmod.nsi.dk/Default.aspx> med din medarbejdersignatur og skriv, at du skal have rollen eSuLægemedelkonsulent under eSundhed applikationen
- › Alternativt kan du skrive til din servicedesk og bede om at få tildelt rollen eSuLægemedelkonsulent under applikationen eSundhed i SEB

## Support

Kontakt [servicedesk@ssi.dk](mailto:servicedesk@ssi.dk), hvis du har problemer med adgang, som regionen ikke kan hjælpe med.