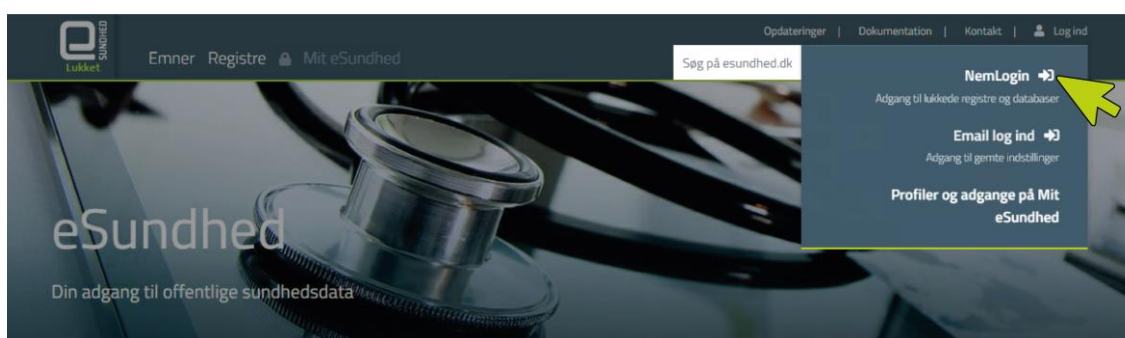


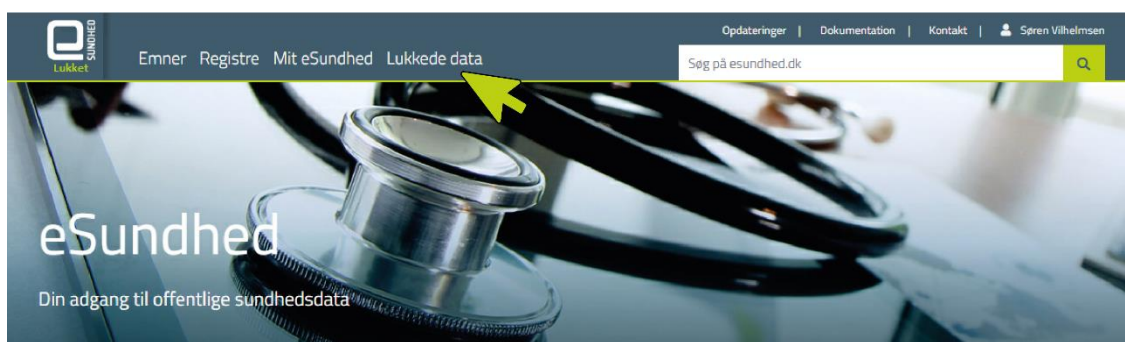
Sådan finder du ordiprax+ (regionale lægemiddelkonsulenter)

Log på ordiprax+

- Tilgå lukket eSundhed: <https://esundhed.sds.dsdn.dk> via din browser (helst Google Chrome), når du er forbundet til Sundhedsdatanettet. Du kan også komme til lukket eSundhed via esundhed.dk. Her skal du blot trykke på 'Adgang til lukkede data' og trykke på linket 'Lukket eSundhed'.
- Klik på menupunktet Log ind. Den åbnes, og her vælger du *Nem-Login*.



- Når du er logget ind med din medarbejdersignatur under Nøglefil, bliver du mødt af et nyt menupunkt i topbaren 'Lukkede data'.



- Når du trykker på Lukkede data, vil der folde sig en menu ud. Under aggregerede data kan du vælge de forskellige temaer som Antibiotika og Afhængighedsskabende lægemidler.
- Hvert tema har nedenstående inddeling (senere tilføjes en side med nationalt data).

Oversigt liste

Vis kun min data



Praksis:
Afhængighedsskabende
lægemidler

Adgang for regionale
lægemiddelkonsulenter til data for praksis

[Se mere →](#)

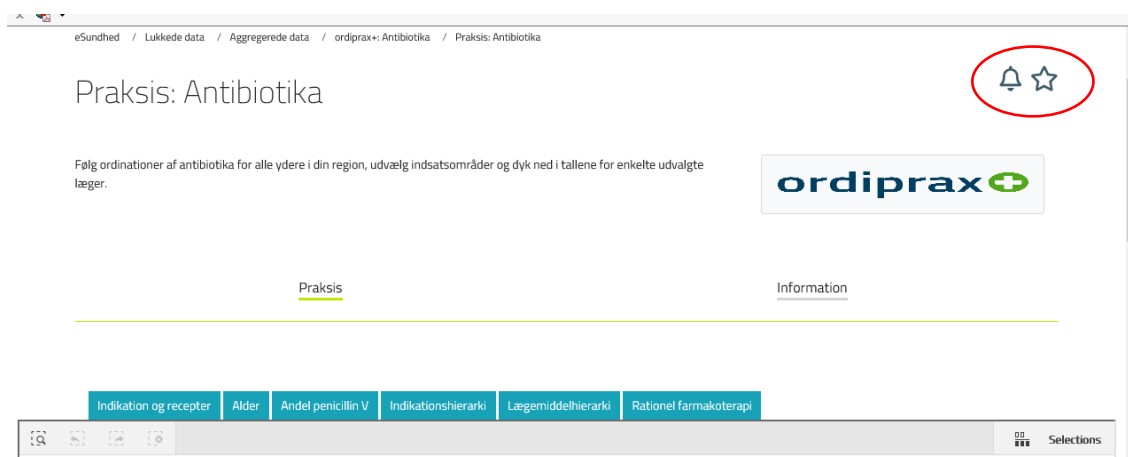


Klynger:
Afhængighedsskabende
lægemidler

Adgang for regionale
lægemiddelkonsulenter til data for klynger

[Se mere →](#)

- > Det er muligt at vælge favoritter, så udvalgte eller alle sider kommer på forsiden på lukket eSundhed. Derved slipper du for et par steps, når du fremover skal bruge ordiprax+.



eSundhed / Lukkede data / Aggregerede data / ordiprax+ Antibiotika / Praksis: Antibiotika

Praksis: Antibiotika

Følg ordinationer af antibiotika for alle ydere i din region, udvælg indsatsområder og dyk ned i tallene for enkelte udvalgte læger.

ordiprax+

Praksis Information

Indikation og recepter Alder Andel penicillin V Indikationshierarki Lægemiddelhierarki Rationel farmakoterapi

Selections

- > Tryk på stjernen. Derefter vil siden fremover kunne vælges på forsiden. Se nedenstående.



eSundhed

Din adgang til offentlige sundhedsdata

MIN PROFIL

☆ FAVORITTER

Praksis: Antibiotika

[Vis alle →](#)

GEMTE UDTRÆKSINDSTILLINGER

Du har endnu ingen udtræksindstillinger at vise.

NOTIFIKATIONER

Du har endnu ingen notifikationer at vise.

Sådan får du adgang til lukket eSundhed

ordiprax+ for lægemiddelkonsulenter ligger på lukket eSundhed. For at få adgang til lukket eSundhed skal du have:

- > Adgang til Sundhedsdatanettet
- > Indgået en aftale med eSundhed i Sundhedsdatanettets aftalesystem

> Tildelt roller og rettigheder

For at se, om du har adgang til Sundhedsdatanettet, kan du forsøge at tilgå:

- > www-test.netic.dsdn.dk eller direkte på IP-adressen 195.80.253.78.

Regioner har allerede adgang til Sundhedsdatanettet. Kontakt din servicedesk, hvis regionen ikke har adgang til lukket eSundhed. Lægemiddelkonsulenter skal have en medarbejdersignatur (MOCES) gennem regionen og tildeles roller til eSundhed for at få adgang til ordiprax+.

- > Log ind på <https://sebanmod.nsi.dk/Default.aspx> med din medarbejdersignatur og skriv, at du skal have rollen eSuLægemiddelkonsulent under eSundhed applikationen
- > Alternativt kan du skrive til din servicedesk og bede om at få tildelt rollen eSuLægemiddelkonsulent under applikationen eSundhed i SEB

Support

Kontakt servicedesk@ssi.dk, hvis du har problemer med adgang, som regionen ikke kan hjælpe med.