

Sådan finder du ordiprax+

Lukket eSundhed

ordiprax+ for læger og lægemiddelkonsulenter ligger på lukket eSundhed. For at få adgang til lukket eSundhed skal du have:

- › Adgang til Sundhedsdatanettet
- › Indgået en aftale med eSundhed i Sundhedsdatanettets aftalesystem
- › Tildelt roller og rettigheder (gælder kun lægemiddelkonsulenter)

For at se, om du har adgang til Sundhedsdatanettet, kan du forsøge at tilgå:

- › www-test.netic.dsdn.dk eller direkte på IP-adressen 195.80.253.78.

Læger

Dit lægesystem skal sørge for, at du har adgang til lukket eSundhed. Kontakt derfor dit lægesystem, hvis du har problemer med at tilgå lukket eSundhed via Sundhedsdatanettet.

Lægemiddelkonsulenter

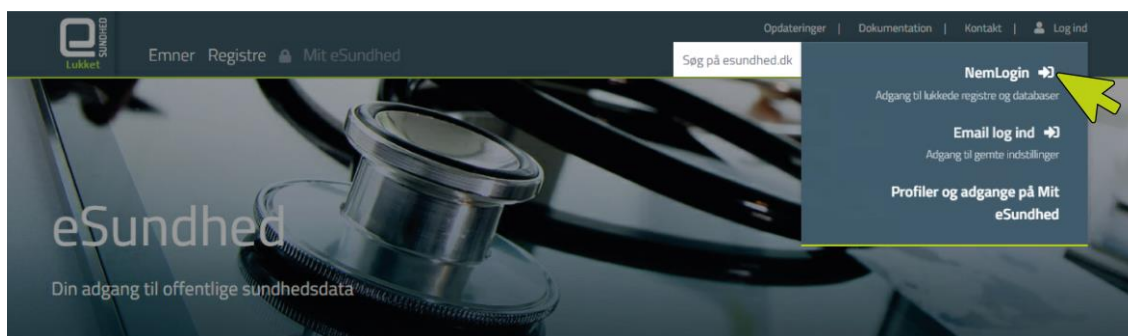
Regioner har allerede adgang til Sundhedsdatanettet. Kontakt din servicedesk, hvis regionen ikke har adgang til lukket eSundhed.

Lægemiddelkonsulenter skal have en medarbejdersignatur (MOCES) gennem regionen og tildeles roller til eSundhed for at få adgang til ordiprax+.

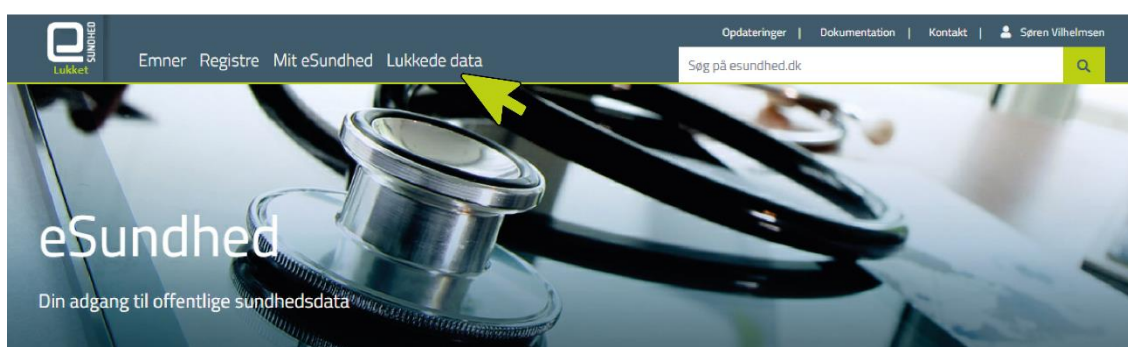
- › Log ind på <https://sebanmod.nsi.dk/Default.aspx> med din medarbejdersignatur og skriv, at du skal have rollen eSuLægemiddelkonsulent under eSundhed applikationen
- › Alternativt kan du skrive til din servicedesk og bede om at få tildelt rollen eSuLægemiddelkonsulent under applikationen eSundhed i SEB

Log på ordiprax+

- › Tilgå lukket eSundhed: <https://esundhed.sds.dsdn.dk> via dit lægesystem/Sundhedsdatanettet. Du kan også komme til lukket eSundhed via esundhed.dk. Her skal du blot trykke på 'Adgang til lukkede data' og trykke på linket 'Lukket eSundhed'.
- › Klik på menupunktet Log ind. Den åbnes, og her vælger du *Nem-Login*.

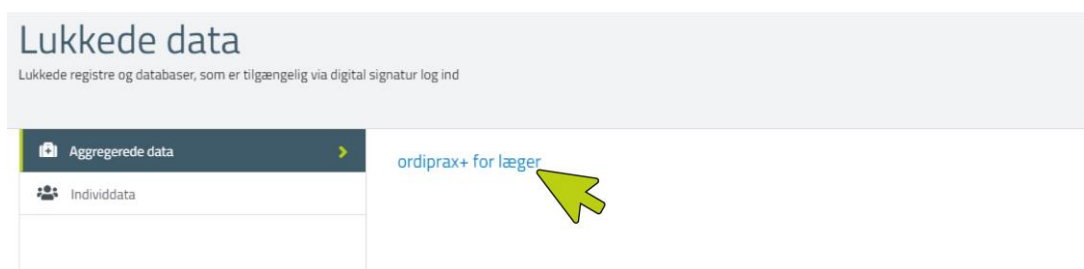


- > Når du er logget ind med din medarbejdersignatur under Nøglefil, bliver du mødt af et nyt menupunkt i topbaren 'Lukkede data'.

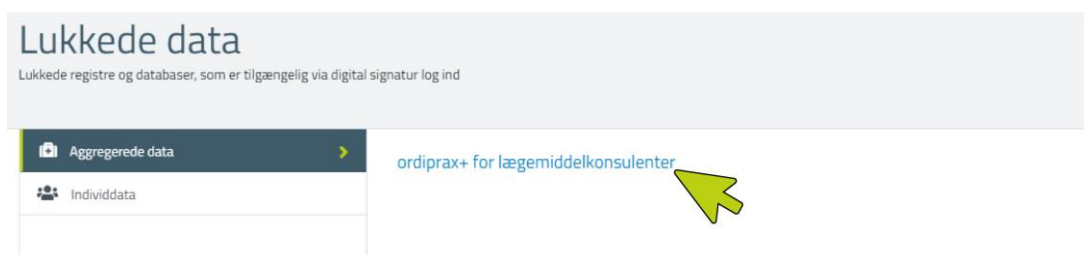


- > Når du trykker på Lukkede data, vil der folde sig en menu ud. Under aggregerede data kan du vælge *ordiprax+ for læger* eller *ordiprax+ for lægemiddelkonsulenter*

For læger:



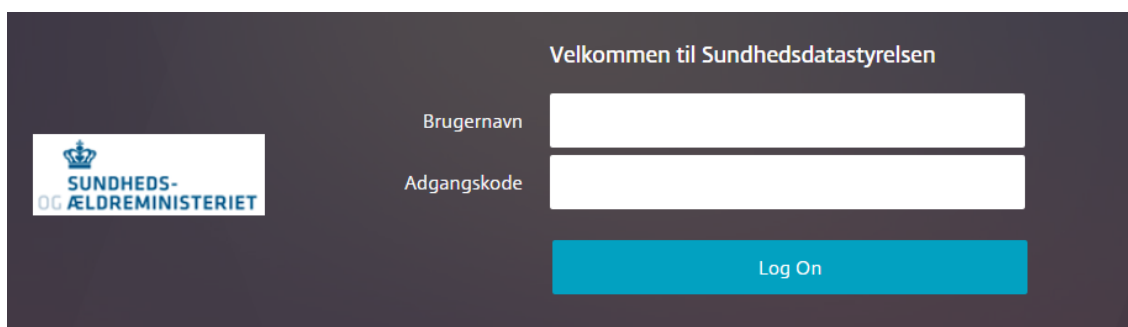
For lægemiddelkonsulenter:




Analysemiljø

ordiprax+ analysemiljøet for lægemiddelkonsulenter tilgås gennem Sundhedsdatastyrelsens Qlik-server, som er tilgængelig via forbindelsesværktøjet Citrix. Lægemiddelkonsulenter har på ordiprax+ analysemiljøet mulighed for at lave egne opgørelser til forskel for ordiprax+ på lukket eSundhed, hvor der kun ligger faste opgørelser.

- > Qlik-serveren tilgås ved at logge ind på Citrix: <https://login.dksund.dk>



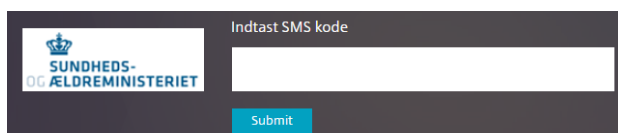
Velkommen til Sundhedsdatastyrelsen


 Brugernavn

Adgangskode

Log On

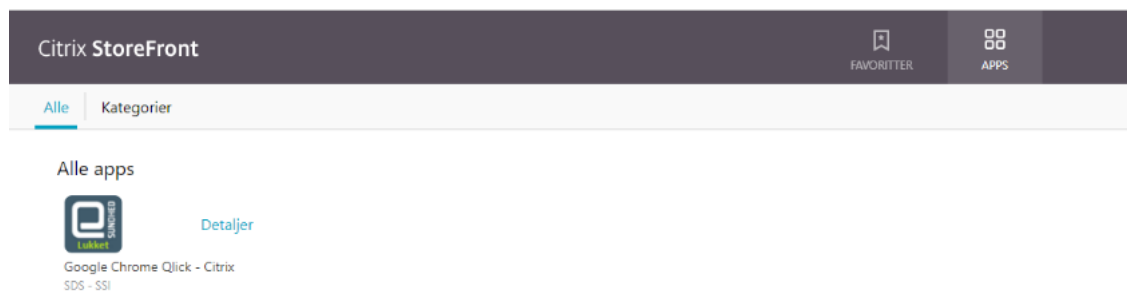
- Brugernavn: Brugernavn (fx *eks_ulmh*)
- Password: Tilhørende password
- SMS kode: Modtages på tlf. nummer tilhørende den respektive brugernavn



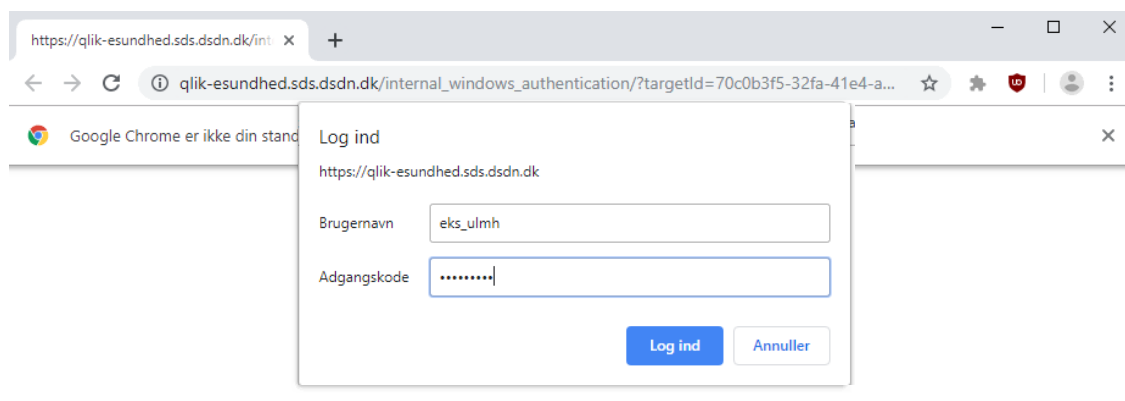
 Indtast SMS kode

Submit

- > Tryk på APPS og derefter på applikationen "Google Chrome Qlik – Citrix".

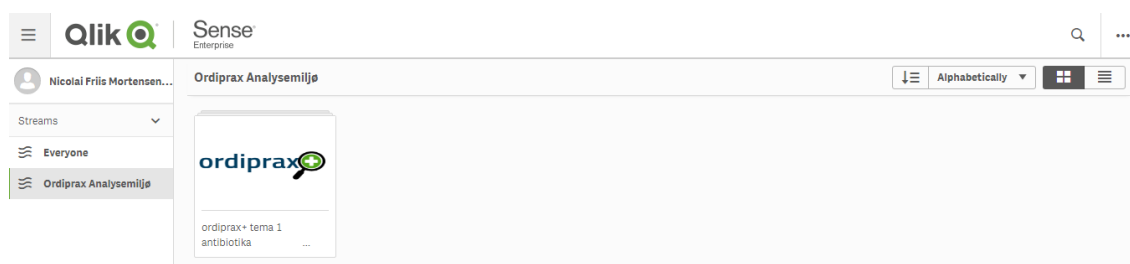


- > Efter du har klikket på ikonet åbnes automatisk <https://qlik-esundhed.sds.dsdn.dk/> i Google Chrome.
- > Herefter bliver du bedt om at logge på med brugernavn og password.
 - Skriv: `sdsp.dk\brugernavn` (nedenfor er brugernavnet for Ulrik brugt som eksempel)



Der er nu oprettet forbindelse til Qlik-serveren.

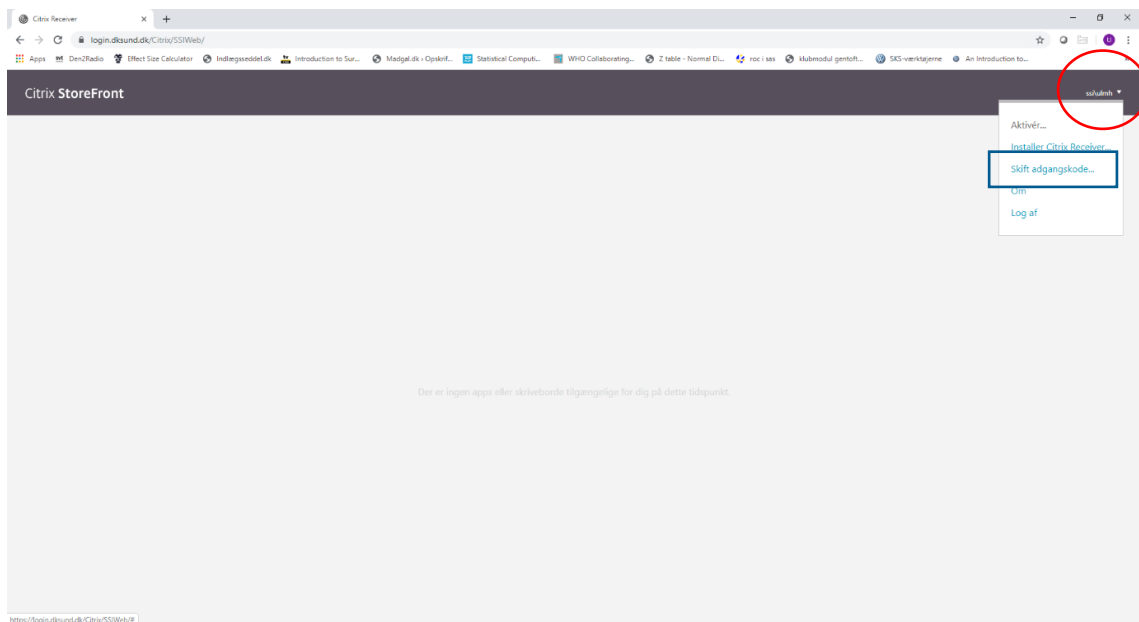
- > Når du er logget ind, skal du gerne kunne se streamet "Ordiprax Analysemiljø".



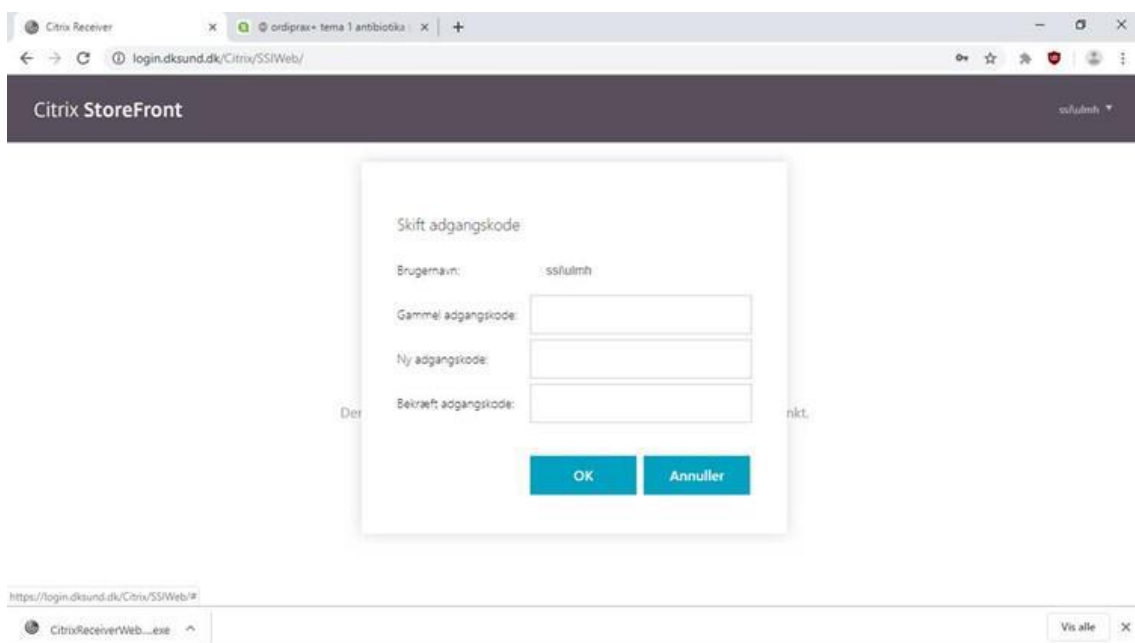
Skift af password

Sundhedsdatastyrelsen anbefaler, at du udskifter dit password hver anden måned samt i forbindelse med første besøg. Dette gøres ved at:

- > Gå tilbage til "Citrix Storefront" (se skærmbilledet herunder)
- > Tryk på eget brugernavn i højre hjørne → Skift adgangskode



➤ Skriv gammel og ny adgangskode



Vær opmærksom på, at passwordet bruges både til Citrix og Qlik/ordiprax+ analysemiljøet.

Support

Kontakt esundhed@sundhedsdata.dk eller servicedesk@sundhedsdata.dk, hvis du har problemer med adgang, som dit lægesystem/regionen ikke kan hjælpe med.